

Załącznik Nr 1  
do uchwały Rady Gminy nr XXIX/5/2009  
z dnia 5 lutego 2009 roku

Dochody budżetu gminy na 2009 r.

Dział	Rozdział	§	Treść	Dochody bieżące	Dochody majątkowe
1	2	3	4	5	6
010	01010	0770	Wpłaty z tytułu odpłatnego nabycia prawa własności oraz prawa użytkowania wieczystego nieruchomości.		60.000
Ogółem rozdział 01010: Infrastruktura wodociągowa i sanitacyjna wsi					60.000
010	01095	0770	Wpłaty z tytułu odpłatnego nabycia prawa własności oraz prawa użytkowania wieczystego nieruchomości.		757.000
Ogółem rozdział 01095: Pozostała działalność					757.000
<b>I Ogółem dział 010: Rolnictwo i łowiectwo</b>					<b>817.000</b>
020	02001	0750	Dochody z najmu i dzierżawy składników majątkowych Skarbu Państwa, j.s.t. lub innych jednostek zaliczanych do sektora finansów publicznych oraz innych umów o podobnym charakterze	3.000	
Ogółem rozdział 02001: Gospodarka leśna				3.000	
<b>II Ogółem dział 020: Leśnictwo</b>				<b>3.000</b>	
600	60014	2320	Dotacje celowe otrzymane z powiatu na zadania bieżące realizowane na podstawie porozumień między j.s.t.	75.000	
Ogółem rozdział 60014: Drogi publiczne powiatowe				75.000	
600	60016	2310	Dotacje celowe otrzymane z gminy na zadania bieżące realizowane na podstawie porozumień /umów/ między j.s.t.	69.320	
Ogółem rozdział 60016: Drogi publiczne gminne				69.320	
<b>III Ogółem dział 600: Transport i łączność</b>				<b>144.320</b>	
700	70005	0470	Wpływy z opłat za zarząd, użytkowanie i użytkowanie wieczyste	4.000	

			nieruchomości		
		0750	Dochody z najmu i dzierżawy składników majątkowych Skarbu Państwa, j.s.t. lub innych jednostek zaliczanych do sektora finansów publicznych oraz innych umów o podobnym charakterze	35.000	
		0770	Wpłaty z tytułu odpłatnego nabycia prawa własności oraz prawa użytkowania wieczystego nieruchomości.		10.000
		0920	Pozostałe odsetki	600	
Ogółem rozdział 70005: Gospodarka gruntami i nieruchomościami				39.600	10.000
<b>IV Ogółem dział 700: Gospodarka mieszkaniowa</b>				<b>39.600</b>	<b>10.000</b>
750	75011	2010	Dotacje celowe otrzymane z budżetu państwa na realizację zadań bieżących z zakresu administracji rządowej oraz innych zadań zleconych gminie ustawami	77.854	
		2360	Dochody j. s. t. związane z realizacją zadań z zakresu administracji rządowej oraz innych zadań zleconych ustawami	1.538	
Ogółem rozdział 75011: Urzędy wojewódzkie				79.392	
<b>V Ogółem dział 750: Administracja publiczna</b>				<b>79.392</b>	
751	75101	2010	Dotacje celowe otrzymane z budżetu państwa na realizację zadań bieżących z zakresu administracji rządowej oraz innych zadań zleconych gminie ustawami	2.280	
Ogółem rozdział 75101: Urzędy naczelnych organów władzy państwowej, kontroli i ochrony prawa				2.280	
<b>VI Ogółem dział 751: Urzędy naczelnych organów władzy państwowej, kontroli i ochrony prawa oraz sądownictwa</b>				<b>2.280</b>	
756	75601	0350	Podatek od działalności gospodarczej osób fizycznych, opłacany w formie karty podatkowej	25.000	
		0910	Odsetki od nieterminowych wpłat z tytułu podatków i opłat	500	
Ogółem rozdział 75601: Wpływy z podatku dochodowego od osób fizycznych				25.500	
756	75615	0310	Podatek od nieruchomości	1.800.000	
		0320	Podatek rolny	8.600	
		0330	Podatek leśny	34.800	
		0340	Podatek od środków transportowych	38.700	
		0500	Podatek od czynności	380.000	

			cywilnoprawnych		
		0910	Odsetki od nieterminowych wpłat z tytułu podatków i opłat	500	
		2680	Rekompensaty utraconych dochodów w podatkach i opłatach lokalnych	16.422	
Ogółem rozdział 75615: Wpływy z podatku rolnego, podatku leśnego, podatku od czynności cywilnoprawnych, podatków i opłat lokalnych od osób prawnych i innych jednostek organizacyjnych				2.279.022	
756	75616	0310	Podatek od nieruchomości	800.000	
		0320	Podatek rolny	600.000	
		0330	Podatek leśny	40.000	
		0340	Podatek od środków transportowych	135.000	
		0360	Podatek od spadków i darowizn	35.000	
		0430	Wpływy z opłaty targowej	1.000	
		0460	Wpływy z opłaty eksploatacyjnej	16.000	
		0500	Podatek od czynności cywilnoprawnych	170.000	
		0690	Wpływ z różnych opłat	6.000	
		0910	Odsetki od nieterminowych wpłat z tytułu podatków i opłat	10.000	
		2680	Rekompensaty utraconych dochodów w podatkach i opłatach lokalnych	153.116	
Ogółem rozdział 75616: Wpływy z podatku rolnego, podatku leśnego, podatku od spadków i darowizn, podatku od czynności cywilnoprawnych oraz podatków i opłat lokalnych od osób fizycznych				1.966.116	
756	75618	0410	Wpływy z opłaty skarbowej	20.000	
		0480	Wpływy z opłat za wydawanie zezwoleń na sprzedaż alkoholu	140.000	
		0490	Wpływy z innych lokalnych opłat pobieranych przez j. s. t. na podstawie odrębnych ustaw	10.000	
Ogółem rozdział 75618: Wpływy z innych opłat stanowiących dochody j. s. t. na podstawie ustaw				170.000	
756	75621	0010	Podatek dochodowy od osób fizycznych	4.322.415	
		0020	Podatek dochodowy od osób prawnych	120.000	
Ogółem rozdział 75621: Udziały gmin w podatkach stanowiących dochody budżetu państwa				4.442.415	
<b>VII Ogółem dział 756: Dochody od osób prawnych, osób fizycznych i od innych jednostek nieposiadających osobowości prawnej oraz wydatki związane z ich poborem</b>				<b>8.883.053</b>	
758	75801	2920	Subwencje ogólne z budżetu państwa	8.831.759	
Ogółem rozdział 75801: Część oświatowa subwencji ogólnej dla j. s. t.				8.831.759	
758	75807	2920	Subwencje ogólne z budżetu państwa	5.230.127	

Ogółem rozdział 75807: Część wyrównawcza subwencji ogólnej dla gmin				5.230.127	
<b>VIII Ogółem dział 758: Różne rozliczenia</b>				<b>14.061.886</b>	
801	80101	0970	Wpływy z różnych dochodów	5.000	
Ogółem rozdział 80101: Szkoły podstawowe				5.000	
801	80104	0690	Wpływ z różnych opłat	30.000	
		0830	Wpływy z usług	35.000	
Ogółem rozdział 80104: Przedszkola				65.000	
801	80148	0830	Wpływy z usług	220.000	
Ogółem rozdział 80148: Stołówki szkolne				220.000	
801	80195	2030	Dotacje celowe otrzymane z budżetu państwa na realizację własnych zadań bieżących gmin (związków gmin)	8.081	
		2440	Dotacje przekazane z funduszy celowych na realizację zadań bieżących dla jednostek sektora finansów publicznych	36.283	
Ogółem rozdział 80195: Pozostała działalność				44.364	
<b>IX Ogółem dział 801: Oświata i wychowanie</b>				<b>334.364</b>	
851	85121	0750	Dochody z najmu i dzierżawy składników majątkowych Skarbu Państwa, jednostek samorządu terytorialnego lub innych jednostek zaliczanych do sektora finansów publicznych oraz innych umów o podobnym charakterze	1.210	
Ogółem rozdział 85121: Lecznictwo ambulatoryjne				1.210	
<b>X Ogółem dział 851: Ochrona zdrowia</b>				<b>1.210</b>	
852	85202	0830	Wpływy z usług	6.000	
Ogółem rozdział 85202: Domy pomocy społecznej				6.000	
852	85212	2010	Dotacje celowe otrzymane z budżetu państwa na realizację zadań bieżących z zakresu administracji rządowej oraz innych zadań zleconych gminie ustawami	3.653.390	
		2360	Dochody j. s. t. związane z realizacją zadań z zakresu administracji rządowej oraz innych zadań zleconych ustawami	10.000	
Ogółem rozdział 85212: Świadczenia rodzinne, świadczenia z funduszu alimentacyjnego oraz składki na ubezpieczenia emerytalne i rentowe z ubezpieczenia społecznego				3.663.390	
852	85213	2010	Dotacje celowe otrzymane z budżetu państwa na realizację zadań bieżących z zakresu administracji rządowej oraz innych zadań zleconych gminie ustawami	20.279	

Ogółem rozdział 85213: Składki na ubezpieczenie zdrowotne opłacane za osoby pobierające niektóre świadczenia z pomocy społecznej, niektóre świadczenia rodzinne oraz za osoby uczestniczące w zajęciach w centrum integracji społecznej				20.279	
852	85214	2010	Dotacje celowe otrzymane z budżetu państwa na realizację zadań bieżących z zakresu administracji rządowej oraz innych zadań zleconych gminie ustawami	131.792	
		2030	Dotacje celowe otrzymane z budżetu państwa na realizację własnych zadań bieżących gmin	137.884	
Ogółem rozdział 85214: Zasiłki i pomoc w naturze oraz składki na ubezpieczenia emerytalne i rentowe				269.676	
852	85219	2030	Dotacje celowe otrzymane z budżetu państwa na realizację własnych zadań bieżących gmin /związków gmin/	169.594	
Ogółem rozdział 85219: Ośrodki pomocy społecznej				169.594	
852	85228	0830	Wpływy z usług	2.890	
Ogółem rozdział 85228: Usługi opiekuńcze i specjalistyczne usługi opiekuńcze				2.890	
852	85295	2030	Dotacje celowe otrzymane z budżetu państwa na realizację własnych zadań bieżących gmin /związków gmin/	339.314	
Ogółem rozdział 85295: Pozostała działalność				339.314	
<b>XI Ogółem dział 852: Pomoc społeczna</b>				<b>4.471.143</b>	
900	90020	0400	Wpływy z opłaty produktowej	2.752	
Ogółem rozdział 90020: Wpływy i wydatki związane z gromadzeniem środków z opłat produktowych				2.752	
900	90095	0970	Wpływy z różnych dochodów	100.000	
Ogółem rozdział 90095: Pozostała działalność				100.000	
<b>XII Ogółem dział 900: Gospodarka komunalna i ochrona środowiska</b>				<b>102.752</b>	
921	92109	0830	Wpływy z usług	10.000	
Ogółem rozdział 92109: Domy i ośrodki kultury, świetlice i kluby				10.000	
<b>XIII Ogółem dział 921: Kultura i ochrona dziedzictwa narodowego</b>				<b>10.000</b>	
<b>Ogółem planowane na 2009 rok dochody:</b>				<b>28.133.000</b>	<b>827.000</b>

Przewodniczący Rady Gminy

*Władysława Ćwik*  
Władysława Ćwik

### Wydatki budżetu gminy na 2009 r.

w złotych

Dział	Rozdział	Nazwa	Plan na 2009 r.	w tym:							
				Wydatki bieżące	Wynagrodzenia i pochodne od wynagrodzeń	Dotacje	Wydatki na obsługę długu (odsetki)	Wydatki z tytułu poręczeń i gwarancji	Pozostałe	Wydatki majątkowe	
											z tego:
1	2	3	4	5	6	7	8	9	10	11	
010	01008	Melioracje wodne	90.000	90.000						90.000	
010	01010	Infrastruktura wodociągowa i sanitacyjna wsi	3.185.000	25.000						25.000	3.160.000
010	01022	Zwalczanie chorób zakaźnych zwierząt oraz badania monitoringowe pozostałości chemicznych i biologicznych w tkankach zwierząt i produktach pochodzenia zwierzęcego	6.500	6.500	1.500					5.000	
010	01030	Izby rolnicze	12.172	12.172						12.172	
010	01095	Pozostała działalność	5.000	5.000	1.500					3.500	
<b>Ogółem dział 010:</b>		<b>Rolnictwo i łowiectwo</b>	<b>3.298.672</b>	<b>138.672</b>	<b>3.000</b>					<b>135.672</b>	<b>3.160.000</b>
400	40002	Dostarczanie wody	244.000								244.000
<b>Ogółem dział 400</b>		<b>Wytwarzanie i zaopatrywanie w energię elektryczną, gaz i wodę</b>	<b>244.000</b>								<b>244.000</b>
600	60004	Lokalny transport zbiorowy	85.000	85.000						85.000	
600	60013	Drogi publiczne wojewódzkie	375.421								375.421
600	60014	Drogi publiczne powiatowe	675.000	675.000		600.000				75.000	
600	60016	Drogi publiczne gminne	2.378.917	1.123.917	5.000					1.118.917	1.255.000
600	60078	Usuwanie skutków klęsk żywiołowych	75.000	75.000						75.000	

<b>Ogółem dział 600:</b>	<b>Transport i łączność</b>	<b>3.589.338</b>	<b>1.958.917</b>	<b>5.000</b>	<b>600.000</b>		<b>1.353.917</b>	<b>1.630.421</b>
700	Gospodarka gruntami i nieruchomościami	192.500	142.500	3.000			139.500	50.000
<b>Ogółem dział 700</b>	<b>Gospodarka mieszkaniowa</b>	<b>192.500</b>	<b>142.500</b>	<b>3.000</b>			<b>139.500</b>	<b>50.000</b>
710	Plany zagospodarowania przestrzennego	150.000						150.000
<b>Ogółem dział 710</b>	<b>Działalność usługowa</b>	<b>150.000</b>						<b>150.000</b>
750	Urzędy wojewódzkie	77.854	77.854	77.854				
750	Rady gmin	133.200	133.200				133.200	
750	Urzędy gmin	2.339.643	2.273.643	1.762.000			511.643	66.000
750	Promocja jednostek samorządu terytorialnego	25.000	25.000				25.000	
750	Pozostała działalność	16.200	16.200				16.200	
<b>Ogółem dział 750</b>	<b>Administracja publiczna</b>	<b>2.591.897</b>	<b>2.525.897</b>	<b>1.839.854</b>			<b>686.043</b>	<b>66.000</b>
751	Urzędy naczelnych organów władzy państwowej, kontroli i ochrony prawa	2.280	2.280	1.675			605	
	<b>Urzędy naczelnych organów władzy państwowej, kontroli i ochrony prawa oraz sądownictwa</b>	<b>2.280</b>	<b>2.280</b>	<b>1.675</b>			<b>605</b>	
<b>Ogółem dział 751</b>	<b>prawa oraz sądownictwa</b>	<b>2.280</b>	<b>2.280</b>	<b>1.675</b>			<b>605</b>	
754	Ochotnicze straże pożarne	105.000	100.000	32.000			68.000	5.000
754	Zarządzanie kryzysowe	5.000	5.000				5.000	
<b>Ogółem dział 754</b>	<b>Bezpieczeństwo publiczne i ochrona przeciwpożarowa</b>	<b>110.000</b>	<b>105.000</b>	<b>32.000</b>			<b>73.000</b>	<b>5.000</b>
756	Pobór podatków, opłat i niepodatkowych należności budżetowych	73.800	73.800	73.000			800	
	<b>Dochody od osób prawnych, od osób fizycznych i od innych jednostek nieposiadających osobowości prawnej oraz wydatki związane z ich poborem</b>	<b>73.800</b>	<b>73.800</b>	<b>73.000</b>			<b>800</b>	
<b>Ogółem dział 756</b>	<b>Obsługa papierów wartościowych, kredytów i pożyczek jednostek samorządu terytorialnego</b>	<b>113.100</b>	<b>113.100</b>	<b>113.100</b>			<b>113.100</b>	
757	Rozliczenia z tytułu poręczeń i gwarancji udzielonych przez Skarb Państwa lub jst	114.000	114.000					114.000
757		114.000	114.000					

<b>Ogółem dział 757</b>	<b>Obsługa długu publicznego</b>	<b>227.100</b>	<b>227.100</b>			<b>113.100</b>	<b>114.000</b>		
758	Rezerwy ogólne i celowe	148.900	148.900					148.900	
<b>Ogółem dział 758</b>	<b>Różne rozliczenia</b>	<b>148.900</b>	<b>148.900</b>					<b>148.900</b>	
801	Szkoły podstawowe	8.168.700	6.153.700	4.887.000				1.266.700	2.015.000
801	Oddziały przedszkolne w szkołach podstawowych	424.500	424.500	361.000				63.500	
801	Przedszkola	380.100	380.100	222.400	65.500			92.200	
801	Gimnazja	5.090.700	3.080.700	2.415.000				665.700	2.010.000
801	Dowożenie uczniów do szkół	400.000	400.000					400.000	
801	Zespoły obsługi ekonomiczno-administracyjnej szkół	359.600	359.600	298.000				61.600	
801	Dokształcanie i doskonalenie nauczycieli	72.800	72.800					72.800	
801	Stołówki szkolne	673.200	673.200	432.000				241.200	
801	Usuwanie skutków klęsk żywiołowych	35.700	35.700					35.700	
801	Pozostała działalność	176.364	176.364	3.885				172.479	
<b>Ogółem dział 801</b>	<b>Oświata i wychowanie</b>	<b>15.781.664</b>	<b>11.756.664</b>	<b>8.619.285</b>	<b>65.500</b>			<b>3.071.879</b>	<b>4.025.000</b>
851	Lecznictwo ambulatoryjne	115.000							115.000
851	Program profilaktyki zdrowotnej	120.000	120.000					120.000	
851	Zwalczanie narkomanii	20.000	20.000	20.000					
851	Przeciwdziałanie alkoholizmowi	110.000	110.000	70.000				40.000	
851	Izby wytrzeźwień	10.000	10.000					10.000	
<b>Ogółem dział 851</b>	<b>Ochrona zdrowia</b>	<b>375.000</b>	<b>260.000</b>	<b>90.000</b>				<b>170.000</b>	<b>115.000</b>
852	Domy pomocy społecznej	180.000	180.000					180.000	
852	Świadczenia rodzinne, świadczenia z funduszu alimentacyjnego oraz składki na ubezpieczenia emerytalne i rentowe z ubezpieczenia społecznego	3.653.390	3.653.390	133.000				3.520.390	
852	Składki na ubezpieczenie zdrowotne opłacane za osoby pobierające niektóre świadczenia z pomocy społecznej, niektóre świadczenia rodzinne oraz za osoby uczestniczące w zajęciach w centrum integracji społecznej	20.279	20.279	20.279					



852	85214	Zasiłki i pomoc w naturze oraz składki na ubezpieczenia emerytalne i rentowe	419.676	419.676						419.676	
852	85215	Dodatki mieszkaniowe	15.000	15.000						15.000	
852	85219	Ośrodki pomocy społecznej	435.000	435.000	355.000					80.000	
852	85228	Usługi opiekuńcze i specjalistyczne	9.000	9.000						9.000	
852	85295	Pozostała działalność	439.314	439.314						439.314	
<b>Ogółem dział 852</b>		<b>Pomoc społeczna</b>	<b>5.171.659</b>	<b>5.171.659</b>	<b>508.279</b>					<b>4.663.380</b>	
854	85401	Świetlice szkolne	378.500	378.500	329.500					49.000	
854	85415	Pomoc materialna dla uczniów	100.000	100.000						100.000	
854	85446	Dokształcanie i doskonalenie nauczycieli	2.750	2.750						2.750	
<b>Ogółem dział 854</b>		<b>Edukacyjna opieka wychowawcza</b>	<b>481.250</b>	<b>481.250</b>	<b>329.500</b>					<b>151.750</b>	
900	90003	Oczyszczanie miast i wsi	100.840	80.840							20.000
900	90015	Oświetlenie ulic, placów i dróg	846.000	790.000	15.000					775.000	56.000
900	90095	Pozostała działalność	989.300	975.000	500.000					475.000	14.300
<b>Ogółem dział 900</b>		<b>Gospodarka komunalna i ochrona środowiska</b>	<b>1.936.140</b>	<b>1.845.840</b>	<b>515.000</b>					<b>1.250.000</b>	<b>90.300</b>
921	92105	Pozostałe zadania w zakresie kultury	107.000	65.000	10.000					55.000	42.000
921	92109	Domy i ośrodki kultury, świetlice i kluby	773.800	123.800						123.800	650.000
921	92116	Biblioteki	360.000	360.000							360.000
921	92120	Ochrona zabytków i opieka nad zabytkami	50.000	50.000							50.000
<b>Ogółem dział 921</b>		<b>Kultura i ochrona dziedzictwa narodowego</b>	<b>1.290.800</b>	<b>598.800</b>	<b>10.000</b>					<b>178.800</b>	<b>692.000</b>
926	92601	Obiekty sportowe	468.000	58.000	8.000					50.000	410.000
926	92605	Zadania w zakresie kultury fizycznej i sportu	27.000	27.000	2.000					25.000	
<b>Ogółem dział 926</b>		<b>Kultura fizyczna i sport</b>	<b>495.000</b>	<b>85.000</b>	<b>10.000</b>					<b>75.000</b>	<b>410.000</b>
		<b>Ogółem wydatki</b>	<b>36.160.000</b>	<b>25.522.279</b>	<b>12.039.593</b>					<b>12.099.246</b>	<b>10.637.721</b>
										<b>114.000</b>	<b>113.100</b>
										<b>1.156.340</b>	<b>114.000</b>

Przewodniczący Rady Gminy

*[Podpis]*  
Władysława Ćwik

### Limity wydatków na wieloletnie programy inwestycyjne w latach 2009 – 2011

Lp.	Dział	Rozdz.	Nazwa zadania inwestycyjnego i okres realizacji (w latach)	Łączne nakłady finansowe	Wydatki poniesione do 31.12.2008r.	Planowane wydatki						Jednostka org. realizująca zadanie lub koordynująca program			
						rok budżetowy 2009 (8+9+10+11)	w tym źródła finansowania			2010r.	2011r.		wydatki do poniesienia po 2011 roku		
							dochody własne jst	kredyty i pożyczki	dotacje i środki pochodzące z innych źr.					środki wymienione w art. 5 ust. 1 pkt 2 i 3 u.f.p.	
1	2	3	4	5	6	7	8	9	10	11	12	13	14	15	
1.	010	01010	Uporządkowanie gospodarki wodno ściekowej w aglomeracji Ostrowiec Świętokrzyski w tym miejscowości: Bodzechów, Szewna, Miłków, Jędrzejów, Denków, Chmielów, Świrna, Jędrzejowice, Goździelin (2007 – 20013)	29.100.154	388.384	160.000	160.000					3.065.515	4.000.000	21.486.255	Urząd Gminy
2.	010	01010	Rozbudowa sieci kanalizacyjnej w miejscowościach: Bodzechów, Denków, Goździelin – I etap (2009 – 2011)	5.000.000	-	2.000.000	400.000	1.600.000				2.000.000	1.000.000		Urząd Gminy

\* Wybrać odpowiednie oznaczenie źródła finansowania:

- A. Dotacje i środki z budżetu państwa (np. od wojewody, MEN, UKFIS, ...)
- B. Środki i dotacje otrzymane od innych jst oraz innych jednostek zaliczanych do sektora finansów publicznych
- C. Inne źródła
- D. Inne źródła

Lp.	Dział	Rozdz.	Nazwa zadania inwestycyjnego i okres realizacji (w latach)	Łączne nakłady finansowe	Wydatki poniesione do 31.12.2008r.	Planowane wydatki										Jednostka org. realizująca zadanie lub koordynująca program
						rok budżetowy 2009 (8+9+10+11)	w tym źródła finansowania			2010r.	2011r.	wydatki do poniesienia po 2011 roku				
							dochody własne jst	kredyty i pożyczki	dotacje i środki pochodzące z innych źr.				środki wymienione w art. 5 ust. 1 pkt 2 i 3 u.f.p.			
1	2	3	4	5	6	7	8	9	10	11	12	13	14	15		
3.	010	01010	Budowa sieci kanalizacyjnej w miejscowości Szewna - I etap 2009 - 2011	8.000.000	-	1.000.000	300.000	700.000	A. B. C. D.		5.000.000	2.000.000		Urząd Gminy		
<b>Ogółem dział 010:</b>				<b>42.100.154</b>	<b>388.384</b>	<b>3.160.000</b>	<b>860.000</b>	<b>2.300.000</b>			<b>10.065.515</b>	<b>7.000.000</b>	<b>21.486.255</b>			
4.	600	60016	Wykonanie zjazdu z drogi powiatowej Nr 0674T na drogę do gruntów rolnych w miejscowości Goździelin Moczydło (2008 - 2009)	105.978	5.978	100.000	100.000		A. B. C. D.					Urząd Gminy		
5.	600	60016	Przebudowa drogi gminnej w miejscowości Goździelin - Denkówek 2009-2010	370.000	-	20.000	20.000				350.000			Urząd Gminy		
<b>Ogółem dział 600:</b>				<b>475.978</b>	<b>5.978</b>	<b>120.000</b>	<b>120.000</b>				<b>350.000</b>					
6.	710	71004	Plany zagospodarowania przestrzennego dla gminy Bodzechów (2009 - 2010)	350.000	-	150.000	150.000		A. B. C. D.		200.000			Urząd Gminy		
<b>Ogółem dział 710:</b>				<b>350.000</b>	<b>-</b>	<b>150.000</b>	<b>150.000</b>				<b>200.000</b>					
7.	801		Rozbudowa i modernizacja bazy oświetlowej na terenie Gminy Bodzechów (2008 - 2011) w tym:	12.282.946	74.128	4.000.000	150.000	3.850.000	A. B. C. D.		3.800.000	4.408.818		Urząd Gminy		

Lp.	Dział	Rozdz.	Nazwa zadania inwestycyjnego i okres realizacji (w latach)	Łączne nakłady finansowe	Wydatki poniesione do 31.12.2008r.	Planowane wydatki										Jednostka org. realizująca zadanie lub koordynująca program
						rok budżetowy 2009 (8+9+10+11)	w tym źródła finansowania				2010r.	2011r.	wydatki do poniesienia po 2011 roku			
							dochody własne jst	kredyty i pożyczki	dotacje i środki pochodzące z innych źr.	środki wymienione w art. 5 ust. 1 pkt 2 i 3 u.f.p.						
1	2	3	4	5	6	7	8	9	10	11	12	13	14	15		
a)	801	80101	Rozbudowa PSP w Szewnie i PSP w Sarnówku (2008 – 2011)	8.479.790	70.972	2.000.000	100.000	1.900.000	A. B. C. D.		2.000.000	4.408.818		Urząd Gminy		
b)	801	80110	Rozbudowa PG w Bodzechowie (2008 – 2010)	3.803.156	3.156	2.000.000	50.000	1.950.000	A. B. C. D.		1.800.000			Urząd Gminy		
<b>Ogółem dział 801:</b>				<b>12.282.946</b>	<b>74.128</b>	<b>4.000.000</b>	<b>150.000</b>	<b>3.850.000</b>			<b>3.800.000</b>	<b>4.408.818</b>				
8.	900	90003	Budowa hali na segregowanie odpadów komunalnych w miejscowości Szewna (2008 – 2010)	347.450	27.450	20.000	20.000		A. B. C. D.			300.000		Urząd Gminy		
9.	900	90095	Budowa gazociągu w miejscowości Szyby, Podszkodzie 2007-2009	71.366	57.066	14.300	14.300		A. B. C. D.							
<b>Ogółem dział 900:</b>				<b>418.816</b>	<b>84.516</b>	<b>34.300</b>	<b>34.300</b>				<b>300.000</b>					
10.	921	92109	Adaptacja budynku biurowego na świetlicę wiejską wraz z zagospodarowaniem działki Nr 139/3 na cele rekreacyjne w miejscowości Jędrzejowice (2007 – 2009)	1.143.000	19.520	650.000	150.000	500.000	A. B. C. D.		473.480			Urząd Gminy		
<b>Ogółem dział 921:</b>				<b>1.143.000</b>	<b>19.520</b>	<b>650.000</b>	<b>150.000</b>	<b>500.000</b>			<b>473.480</b>					
<b>R A Z E M:</b>				<b>56.770.894</b>	<b>572.526</b>	<b>8.114.300</b>	<b>1.464.300</b>	<b>6.650.000</b>			<b>15.188.995</b>	<b>11.408.818</b>		<b>Przewodniczący Rady Gminy</b> <b>21.486.255</b>		

Władysława Ćwik

### Zadania inwestycyjne roczne w 2009r.

Lp.	Dział	Rozdz.	Nazwa zadania inwestycyjnego	Planowane wydatki w tym źródła finansowania					Jednostka org. realizująca zadanie lub koordynująca program
				rok budżetowy 2009 (7+8+9+10)	dochody własne jst	kredyty i pożyczki	dotacje i środki pochodzące z innych źr.*	środki wymienione w art. 5 ust. 1 pkt 2 i 3 u.f.p.	
1.	600	60013	Opracowanie projektu budowlano wykonawczego rozbudowy drogi wojewódzkiej Nr 755 Ostrowiec Św. - Ożarów	164.088	164.088				Urząd Gminy
2.	600	60016	Przebudowa drogi w miejscowości Sarnówek Mały	200.000	200.000				Urząd Gminy
3.	600	60016	Przebudowa drogi w miejscowości Sudół	200.000	200.000				Urząd Gminy
4.	600	60016	Przebudowa drogi dojazdowej do pól w miejscowości Gromadzice, ul. Cicha	200.000	200.000				Urząd Gminy
5.	600	60016	Budowa zjazdu i mostu w miejscowości Szewna, ul. Woźniakówka	500.000	500.000				Urząd Gminy

\* Wybrać odpowiednie oznaczenie źródła finansowania:

- A. Dotacje i środki z budżetu państwa (np. od wojewody, MEN, UKFiS, ...)
- B. Środki i dotacje otrzymane od innych jst oraz innych jednostek zaliczanych do sektora finansów publicznych
- C. Inne źródła
- D. Inne źródła

Lp.	Dział	Rozdz.	Nazwa zadania inwestycyjnego	Planowane wydatki					Jednostka org. realizująca zadanie lub koordynująca program
				rok budżetowy 2009 (7+8+9+10)	w tym źródła finansowania				
1	2	3	4	5	6	7	8	9	10
					dochody własne jst	kredyty i pożyczki	dotacje i środki pochodzące z innych źr.*	środki wymienione w art. 5 ust. 1 pkt 2 i 3 u.f.p.	
6.	600	60016	Przebudowa drogi w miejscowości Szewna, ul. Szymańskiego	35.000	35.000		A. B. C. D.		Urząd Gminy
			<b>Ogółem dział 600:</b>	<b>1.299.088</b>	<b>1.299.088</b>				
7.	700	70005	Wykup gruntów	50.000	50.000		A. B. C. D.		Urząd Gminy
			<b>Ogółem dział 700:</b>	<b>50.000</b>	<b>50.000</b>				
8.	750	75023	Zakup środka trwałego	20.000	20.000		A. B. C. D.		Urząd Gminy
			<b>Ogółem dział 750:</b>	<b>20.000</b>	<b>20.000</b>				
9.	754	75412	Zakup środka trwałego	5.000	5.000		A. B. C. D.		Urząd Gminy
			<b>Ogółem dział 754:</b>	<b>5.000</b>	<b>5.000</b>				
10.	801	80101	Zakup środka trwałego	5.000	5.000		A. B. C. D.		PSP Bodzechów
11.	801	80101	Zakup środka trwałego	5.000	5.000		A. B. C. D.		PSP Szewna

Lp.	Dział	Rozdz.	Nazwa zadania inwestycyjnego	Planowane wydatki					Jednostka org. realizująca zadanie lub koordynująca program
				rok budżetowy 2009 (7+8+9+10)	dochody własne jst	kredyty i pożyczki	dotacje i środki pochodzące z innych źr.	środki wymienione w art. 5 ust. 1 pkt 2 i 3 u.f.p.	
1	2	3	4	5	6	7	8	9	10
12.	801	80101	Zakup środka trwałego	5.000	5.000		A. B. C. D.		PSP Szwarszowice
13.	801	80110	Zakup środka trwałego	5.000	5.000		A. B. C. D.		PG Bodzechów
14.	801	80110	Zakup środka trwałego	5.000	5.000		A. B. C. D.		PG Szewna
<b>Ogółem dział 801:</b>				<b>25.000</b>	<b>25.000</b>				
15.	851	85121	Przystosowanie budynku Ośrodka Zdrowia w Bodzechowie i Szewnie dla osób niepełnosprawnych	85.000	85.000		A. B. C. D.		Urząd Gminy
<b>Ogółem dział 851:</b>				<b>85.000</b>	<b>85.000</b>				
16.	900	90015	Rozbudowa oświetlenia ulicznego w miejscowości Jędrzejowie	28.000	28.000		A. B. C. D.		Urząd Gminy
17.	900	90015	Rozbudowa oświetlenia ulicznego na ulicy Źródlanej w miejscowości Szewna	28.000	28.000		A. B. C. D.		Urząd Gminy
<b>Ogółem dział 900:</b>				<b>56.000</b>	<b>56.000</b>				

Lp.	Dział	Rozdz.	Nazwa zadania inwestycyjnego	Planowane wydatki w tym źródła finansowania					Jednostka org. realizująca zadanie lub koordynująca program
				rok budżetowy 2009 (7+8+9+10)	dochody własne jst	kredyty i pożyczki	dotacje i środki pochodzące z innych źr.	środki wymienione w art. 5 ust. 1 pkt 2 i 3 u.f.p.	
1	2	3	4	5	6	7	8	9	10
18.	921	92105	Plac zabaw w miejscowości Świrna	30.000	30.000		A. B. C. D.		Urząd Gminy
19.	921	92105	Ogrodzenie placu zabaw w miejscowości Sudół	12.000	12.000		A. B. C. D.		Urząd Gminy
<b>Ogółem dział 921:</b>				<b>42.000</b>	<b>42.000</b>				
20.	926	92601	Budowa boiska sportowego w miejscowości Bodzechów	250.000	250.000		A. B. C. D.		Urząd Gminy
21.	926	92601	Budowa centrum sportowo rekreacyjnego w miejscowości Sudół	100.000	100.000		A. B. C. D.		Urząd Gminy
22.	926	92601	Budowa boiska sportowego w miejscowości Goździelin	60.000	60.000		A. B. C. D.		Urząd Gminy
<b>Ogółem dział 926:</b>				<b>410.000</b>	<b>410.000</b>				
<b>R A Z E M:</b>				<b>1.992.088</b>	<b>1.992.088</b>				

Przewodniczący Rady Gminy

  
Władysława Ćwik

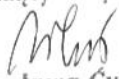


## Przychody i rozchody budżetu w 2009r.

w złotych

Lp.	Treść	Klasyfikacja §	Kwota 2009r.
1	2	3	4
<b>Przychody ogółem:</b>			<b>7.500.000</b>
1.	Kredyty	§ 952	5.900.000
2.	Pożyczki	§ 952	1.600.000
3.	Pożyczki na finansowanie zadań realizowanych z udziałem środków pochodzących z budżetu UE	§ 903	
4.	Splaty pożyczek udzielonych	§ 951	
5.	Prywatyzacja majątku jst	§ 941 do 944	
5a.	Prywatyzacja pośrednia	§ 941	
5b.	Prywatyzacja bezpośrednia	§ 942	
5c.	Prywatyzacja majątku pozostałego po likwidacji państwowych jednostek organizacyjnych oraz spółek z udziałem Skarbu państwa	§ 943	
5d.	Pozostałe przychody prywatyzacji	§ 944	
6.	Nadwyżka budżetu z lat ubiegłych	§ 957	
7.	Obligacje	§ 911	
8.	Inne papiery wartościowe	§ 931	
9.	Inne źródła (wolne środki)	§ 955	
10.	Przelewy z rachunku lokat	§ 994	
<b>Rozchody ogółem:</b>			<b>300.000</b>
1.	Splaty kredytów	§ 992	300.000
2.	Splaty pożyczek	§ 992	
3.	Splaty pożyczek otrzymanych na finansowanie zadań realizowanych z udziałem środków pochodzących z budżetu UE	§ 963	
4.	Udzielone pożyczki	§ 991	
5.	Lokaty	§ 994	
6.	Wykup papierów wartościowych	§ 982	
7.	Wykup obligacji	§ 971	
8.	Rozchody z tytułu innych rozliczeń	§ 995	

Przewodniczący Rady Gminy

  
Władysława Cwik

**Dochody i wydatki związane z realizacją zadań z zakresu administracji rządowej i innych zadań zleconych odrębnymi ustawami w 2009r.**

w złotych

Dział	Rozdział	§	Dotacje ogółem	Wydatki ogółem	z tego:				Wydatki majątkowe
					Wydatki bieżące	w tym:			
						wynagrodzenia i pochodne od wynagrodzeń	dotacje	pozostałe	
1	2	3	4	5	6	7	8	9	10
750	75011	2010	77.854	77.854	77.854	77.854			
751	75101	2010	2.280	2.280	2.280	1.675		605	
852	85212	2010	3.653.390	3.653.390	3.653.390	133.000		3.520.390	
852	85213	2010	20.279	20.279	20.279	20.279			
852	85214	2010	131.792	131.792	131.792	-		131.792	
<b>Ogółem</b>				<b>3.885.595</b>	<b>3.885.595</b>	<b>232.808</b>		<b>3.652.787</b>	

Przewodniczący Rady Gminy

*Władysława Ćwik*  
Władysława Ćwik





**P L A N**  
przychodów i wydatków zakładów budżetowych  
na 2009 rok

Lp.	Wyszczególnienie	Dział	Stan środków obrotowych na początek roku	Przychody		w tym dotacje z budżetu		Wydatki			Stan środków obrotowych na koniec roku
				ogółem	dotacje przedmiotowe	dotacje celowe na inwestycje	ogółem	w tym: wydatki na inwestycje	wpłata do budżetu		
1	2	3	4	5	6	7	8	9	10	11	
1	Gminny Zakład Gospodarki Komunalnej w Bodzechowie z/s w Szewnie	Dz.400	30 603	1 313 000		244 000	1 313 000	246 500		30 603	
		Dz.600		330 000			330 000				
		Dz.700		95 000			95 000				
		Dz.710		780 000			780 000				
		Dz.900		770 000	75 552		770 000				
	<b>Ogółem:</b>		<b>30 603</b>	<b>3 288 000</b>	<b>75 552</b>	<b>244 000</b>	<b>3 288 000</b>	<b>246 500</b>	<b>-</b>	<b>30 603</b>	

Przewodniczący Rady Gminy



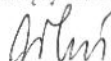
Władysława Ćwik

### Dotacje przedmiotowe w 2009r.

w złotych

Lp.	Dział	Rozdział	Nazwa jednostki otrzymującej dotację	Zakres	Ogółem kwota dotacji
1	2	3	4	5	6
1	900	90003	Gminny Zakład Gospodarki Komunalnej w Bodzechowie	Oczyszczanie wsi – gospodarka odpadami stałymi	80.840
<b>Ogółem:</b>					<b>80.840</b>

Przewodniczący Rady Gminy


  
Władysława Ćwik

### Dotacje podmiotowe w 2009r.

w złotych

Lp.	Dział	Rozdział	Nazwa instytucji	Kwota dotacji
1	2	3	4	5
1	801	80104	Parafia Rzymsko – Katolicka pw Św. Mikołaja w Szewnie	35.500
2	921	92116	Gminna Bibliotek Publiczna w Bodzechowie z/s w Szewnie	360.000
<b>Ogółem:</b>				<b>395.500</b>

przewodniczący Rady Gminy

  
Władysława Ćwik

## Dotacje celowe

Lp.	Dział	Rozdział	Nazwa zadania	Jednostka otrzymująca dotację*		Kwota dotacji
				4	5	
1	2	3			6	
1.	400	40002	Rozbudowa sieci wodociągowej w miejscowości Magonie – wydatek majątkowy		Gminny Zakład Gospodarki Komunalnej w Bodzechowie	34 000
2.	400	40002	Rozbudowa sieci wodociągowej w miejscowości Dębowa Wola Stara – wydatek majątkowy		Gminny Zakład Gospodarki Komunalnej w Bodzechowie	160 000
3.	400	40002	Rozbudowa sieci wodociągowej w miejscowości Wólka Bodzechowska – wydatek majątkowy		Gminny Zakład Gospodarki Komunalnej w Bodzechowie	25.000
4.	400	40002	Rozbudowa sieci wodociągowej w miejscowości Mirkowice – wydatek majątkowy		Gminny Zakład Gospodarki Komunalnej w Bodzechowie	25.000
5.	600	60013	Opracowanie projektu budowlanego rozbudowy drogi wojewódzkiej Nr 754 relacji Ostrowiec Św. – Solec n/Wisłą – wydatek majątkowy		Województwo Świętokrzyskie	211 333
6.	600	60014	Remont drogi powiatowej w miejscowości Mychów Kolonia		Starostwo Powiatowe w Ostrowcu Św.	450 000
7.	600	60014	Remont drogi powiatowej w miejscowości Przyborów		Starostwo Powiatowe w Ostrowcu Św.	25 000
8.	600	60014	Remont mostu na drodze powiatowej w miejscowości Gromadzice		Starostwo Powiatowe w Ostrowcu Św.	125.000
9.	750	75023	Informatyzacja Urzędu Gminy Bodzechów – wydatek majątkowy		Województwo Świętokrzyskie	46.000

w złotych

\* w przypadku dotacji celowych na zadania własne gminy realizowane przez podmioty należące i nienależące do sektora finansów publicznych w 2009r. realizowanych w trybie ustawy o pożytku publicznym i o wolontariacie, w rubryce jednostka otrzymująca dotację wpisać „wyłonioną w drodze konkursu”



10.	801	80104	Przedszkole niepubliczne na terenie gminy Ostrowiec – zwrot kosztów	Gmina Ostrowiec	30 000
11.	851	85121	Zakup sprzętu medycznego – wydatek majątkowy	SP ZPOZ w Bodzechowie	30.000
12.	921	92120	Ochrona zabytków i opieka nad zabytkami	X	50.000
<b>Ogółem</b>					<b>1.211.333</b>

Przewodniczący Rady Gminy



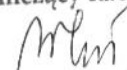
Władysława Ćwik

## Plan przychodów i wydatków Gminnego Funduszu Ochrony Środowiska i Gospodarki Wodnej

w złotych

Lp.	Wyszczególnienie	Plan na 2009r.
<b>I.</b>	<b>Stan Środków obrotowych na początek roku</b>	<b>243.606</b>
<b>II.</b>	<b>Przychody</b>	<b>100.000</b>
1.	par. 2960 – Przelewy redystrybucyjne	100.000
2.		
<b>III.</b>	<b>Wydatki</b>	<b>333.000</b>
1.	Wydatki bieżące	90.000
	par. 4210 – Zakup materiałów i wyposażenia	10.000
	par. 4300 – Zakup usług pozostałych	80.000
2.	Wydatki majątkowe	243.000
	par.6110 – Wydatki inwestycyjne funduszy celowych	243.000
<b>IV.</b>	<b>Stan Środków obrotowych na koniec roku</b>	<b>10.606</b>

Przewodniczący Rady Gminy

  
Władysława Ćwik

## Objaśnienia do Załącznika Nr 11


### Objaśnienia do planu finansowego przychodów i wydatków Gminnego Funduszu Ochrony Środowiska i Gospodarki Wodnej na 2009 rok

Stan środków finansowych na rachunku bankowym GFOŚiGW na dzień 1 stycznia 2009 roku ukształtował się na poziomie 243.606 zł. Dokonując analizy lat ubiegłych szacuje się iż w 2009 roku fundusz osiągnie przychody w wysokości 100.000 zł. Sumując powyższe kwoty planuje się iż na wydatki 2009 roku fundusz dysponować będzie kwotą 343.606 zł. Z tego zaplanowano realizację następujących zadań:

1) § 4210 – Zakup materiałów i wyposażenia	10.000
– zakup materiałów służących ochronie środowiska	10.000
2) § 4300 – Zakup usług pozostałych	80.000
– utylizacja eternitu	80.000
3) § 6110 – Wydatki inwestycyjne funduszy celowych	243.000
– budowa sieci kanalizacji sanitarnej na terenie Gminy Bodzechów	243.000

Realizując powyższe założenia stan środków obrotowych na koniec roku 2009 ukształtowałyby się na poziomie 10.606 zł.

Przewodniczący Rady Gminy

  
Władysława Ćwik

Prognoza długu publicznego na lata 2009 - 2012

L.p.	Wyszczególnienie	Przewidywane wykonanie na 31.12						
		2006 r.	2007 r.	2008 r.	2009 r.	2010 r.	2011 r.	2012 r. <sup>1)</sup>
1	2	4	5	6	7	8	9	10
1	<b>A. Dochody</b>	<b>24 576 160</b>	<b>23 855 430,00</b>	<b>28 394 824,00</b>	<b>28 960 000</b>	<b>28 450 000</b>	<b>28 600 000</b>	<b>30 000 000</b>
	z tego							
2	<b>A.1. Dochody bieżące</b>	<b>21 634 248</b>	<b>23 618 358,00</b>	<b>25 822 245,00</b>	<b>28 133 000</b>	<b>27 800 000</b>	<b>28 030 000</b>	<b>29 430 000</b>
	z tego							
3	- dochody własne <sup>2)</sup>	7 087 903	7 781 079,00	8 494 510,00	9 455 646	9 122 646	9 130 000	10 330 000
4	- subwencja ogólna	9 155 655	10 324 060,00	12 140 718,00	14 061 886	14 061 886	14 200 000	14 300 000
5	- dotacje celowe na zadania bieżące	5 390 690	5 513 219,00	5 187 017,00	4 615 468	4 615 468	4 700 000	4 800 000
6	<b>A.2. Dochody majątkowe</b>	<b>2 941 912</b>	<b>237 072</b>	<b>2 572 579</b>	<b>827 000</b>	<b>650 000</b>	<b>570 000</b>	<b>570 000</b>
	w tym							
7	- dochody ze sprzedaży majątku	5 720	48 672,00	1 023 319,00	827 000	650 000	570 000	570 000
8	- dotacje celowe na zadania inwestycyjne	425 512	188 400,00	1 549 260,00				
9	<b>B. Wydatki</b>	<b>24 825 709</b>	<b>22 902 975,00</b>	<b>31 949 834,00</b>	<b>36 160 000</b>	<b>25 950 000</b>	<b>25 100 000</b>	<b>25 674 084</b>
	z tego							
10	<b>B.1. Wydatki bieżące</b>	<b>20 209 682</b>	<b>20 760 757,00</b>	<b>24 298 551,00</b>	<b>25 522 279</b>	<b>21 200 000</b>	<b>21 000 000</b>	<b>21 574 084</b>
	w tym							
11	- wydatki na obsługę długu	68 679	72 973,00	60 000,00	113 100	280 000	220 000	150 000
12	- wydatki z tytułu poręczeń i gwarancji			152 000,00	114 000	76 000	44 327	
13	<b>B.2. Wydatki majątkowe</b>	<b>4 616 027</b>	<b>2 142 218,00</b>	<b>7 651 283,00</b>	<b>10 637 721</b>	<b>4 750 000</b>	<b>4 100 000</b>	<b>4 100 000</b>
14	<b>C. Nadwyżka/ deficyt (A - B)</b>	<b>-249 549</b>	<b>952 455,00</b>	<b>-3 555 010,00</b>	<b>-7 200 000</b>	<b>2 500 000</b>	<b>3 500 000</b>	<b>4 325 916</b>
15	<b>D. Finansowanie</b>	<b>754 541</b>	<b>-438 370,00</b>	<b>3 555 010,00</b>	<b>7 200 000</b>	<b>-2 500 000</b>	<b>-3 500 000</b>	<b>-4 325 916</b>
	<b>Przychody ogółem</b>	<b>2 380 734</b>	<b>503 263,00</b>	<b>4 292 455,00</b>	<b>7 500 000</b>			
	z tego							
17	Kredyty i pożyczki długoterminowe	1 982 112		2 825 916,00	7 500 000			
	w tym:							
	na realizację programów i projektów realizowanychz udziałem środków pochodzących z funduszy strukturalnych i Funduszu Spójności UE	982 112						
18	Splata pożyczek udzielonych							
19	Nadwyżka z lat ubiegłych			952 455,00				
20	Papiery wartościowe							
	w tym:							
	na realizację programów i projektów realizowanychz udziałem środków pochodzących z funduszy strukturalnych i Funduszu Spójności UE							
22	Obligacje jednostek samorządowych oraz związków komunalnych							
23	w tym:							
	na realizację programów i projektów realizowanychz udziałem środków pochodzących z funduszy strukturalnych i Funduszu Spójności UE							
24	Prywatyzacja majątku j.s.t.							
25	Inne źródła	398 622	503 263,00	514 084,00				
26	Przychody z lokat							
27	<b>D<sub>2</sub> Rozchody ogółem</b>	<b>1 626 193</b>	<b>941 633,00</b>	<b>737 445,00</b>	<b>300 000</b>	<b>2 500 000</b>	<b>3 500 000</b>	<b>4 325 916</b>
	z tego							
28	Splaty kredytów i pożyczek długoterminowych	1 626 193	941 633,00	737 445,00	300 000	2 500 000	3 500 000	4 325 916
	w tym:							
	na realizację programów i projektów realizowanychz udziałem środków pochodzących z funduszy strukturalnych i Funduszu Spójności UE	1 251 193	141 633,00	212 445,00				
29	Udzielone pożyczki							
30	Lokaty w bankach							
31	Wykup papierów wartościowych							
	w tym:							
	na realizację programów i projektów realizowanychz udziałem środków pochodzących z funduszy strukturalnych i Funduszu Spójności UE							
34	Wykup obligacji samorządowych							
35	w tym:							
	na realizację programów i projektów realizowanychz udziałem środków pochodzących z funduszy strukturalnych i Funduszu Spójności UE							
36	Inne cele							
37	<b>E<sub>1</sub>. Dług na koniec roku</b>	<b>2 162 459</b>	<b>1 038 949</b>	<b>3 125 916</b>	<b>10 325 916</b>	<b>7 825 916</b>	<b>4 325 916</b>	
	z tego							
38	Zaciągnięte kredyty i pożyczki długoterminowe	1 979 078	1 037 445,00	3 125 916,00	10 325 916	7 825 916	4 325 916	
	w tym:							
	na realizację programów i projektów realizowanychz udziałem środków pochodzących z funduszy strukturalnych i Funduszu Spójności UE	354 078	212 445,00					

Prognoza długu publicznego na lata 2009 - 2012

L.p.	Wyszczególnienie	Przewidywane wykonanie na 31.12						
		2006 r.	2007 r.	2008 r.	2009 r.	2010 r.	2011 r.	2012 r. <sup>1)</sup>
41	Wyemitowane papiery wartościowe							
	w tym:							
	na realizację programów i projektów realizowanych z udziałem środków pochodzących z funduszy strukturalnych i Funduszu Spójności UE							
42	Wyemitowane obligacje samorządowe							
	w tym:							
	na realizację programów i projektów realizowanych z udziałem środków pochodzących z funduszy strukturalnych i Funduszu Spójności UE							
44	Przyjęte depozyty <sup>3)</sup>							
46	Wymagalne zobowiązania	183 381	1 504,00					
	w tym:							
47	z tytułu dostaw towarów i usług	40 672	1 504,00					
48	z tytułu udzielonych poręczeń							
49	Wskaźnik długu (poz.38 / poz.1) %	8,80	4,36	11,01	35,66	27,51	15,13	
50	Wskaźnik długu bez UE (poz.38 - poz.40 - poz.42 - poz.44 / poz.1) %	7,36	3,46	11,01	35,66	27,51	15,13	
51	Wskaźnik długu do dochodów własnych (poz.38 / (poz.3+poz.6-poz.8)) %	22,52	13,27	32,84	100,42	80,08	44,60	
	Wskaźnik długu bez UE do dochodów własnych ((poz.38 - poz.40 - poz.42 - poz.44) / (poz.3+poz.6-poz.8)) %	18,83	10,56	32,84	100,42	80,08	44,60	
53	<b>E<sub>2</sub>. Zadłużenie w ciągu roku</b>	1 694 872	1 014 606,00	949 445,00	527 100,00	2 856 000,00	3 764 327,00	4 475 916,00
	z tego, przypadające do spłaty w roku budżetowym							
54	kredyty i pożyczki (kapitał + odsetki)	1 694 872	1 014 606,00	797 445,00	413 100,00	2 780 000,00	3 720 000,00	4 475 916,00
	w tym:							
	na realizację programów i projektów realizowanych z udziałem środków pochodzących z funduszy strukturalnych i Funduszu Spójności UE							
55	wykup papierów wartościowych	1 260 000	146 433,00					
	w tym:							
	na realizację programów i projektów realizowanych z udziałem środków pochodzących z funduszy strukturalnych i Funduszu Spójności UE							
57	wykup obligacji samorządowych							
58	w tym:							
	na realizację programów i projektów realizowanych z udziałem środków pochodzących z funduszy strukturalnych i Funduszu Spójności UE							
60	Potencjalne spłaty z tytułu udzielonych poręczeń <sup>4)</sup>			152 000,00	114 000,00	76 000,00	44 327,00	
61	Wskaźnik zadłużenia (poz.53 / poz.1) %	6,90	4,25	3,34	1,82	10,04	13,16	14,92
62	Wskaźnik zadłużenia bez UE ((poz.53 - poz.55 - poz.57 - poz.59) / poz.1) %	1,77	3,64	3,34	1,82	10,04	13,16	14,92
63	Wskaźnik zadłużenia do dochodów własnych (poz.53 / (poz.3+poz.6-poz.8)) %	17,65	12,96	9,98	5,13	29,22	38,81	41,06
64	Wskaźnik zadłużenia bez UE do dochodów własnych ((poz.53 - poz.55 - poz.57 - poz.59) / (poz.3+poz.6-poz.8)) %	4,53	11,09	9,98	5,13	29,22	38,81	41,06
65	średnia arytmetyczna z obliczonych dla ostatnich trzech lat relacji dochodów bieżących powiększonych o wpływy uzyskane ze sprzedaży majątku oraz pomniejszonych o wydatki bieżące po wyłączeniu odsetek, do dochodów ogółem				9,26	11,31	15,97	22,02
66	pokrycie wydatków bieżących dochodami bieżącymi (poz.2 - poz.10)	1 424 566,00	2 857 601,00	1 523 694,00	2 610 721,00	6 600 000,00	7 030 000,00	7 855 916,00

<sup>1)</sup> - podać dane na poszczególne lata objęte spłatą całego zadłużenia

<sup>2)</sup> - w dochodach własnych należy uwzględnić dochody z innych źródeł

<sup>3)</sup> - depozyty przyjęte do budżetu

<sup>4)</sup> - jeśli z umowy poręczenia wynika, że poręczyciel ponosi odpowiedzialność za zobowiązania dłużnika wg obowiązującego dłużnika harmonogramu spłaty należy w poszczególnych kolumnach wykazać kwoty przypadające do spłaty w kolejnych latach obowiązywania umowy w/g harmonogramu obowiązującego dłużnika. Jeśli natomiast z umowy poręczenia wynika, że cały kredyt / pożyczka może być postawiony w stan natychmiastowej wymagalności w poszczególnych kolumnach należy wpisać kwoty odpowiadające całemu pozostającemu do spłaty w danym roku kredytowi lub pożyczce wraz z odsetkami.

Przewodniczący Rady Gminy

*Władysława Ćwik*  
Władysława Ćwik